

# TPA

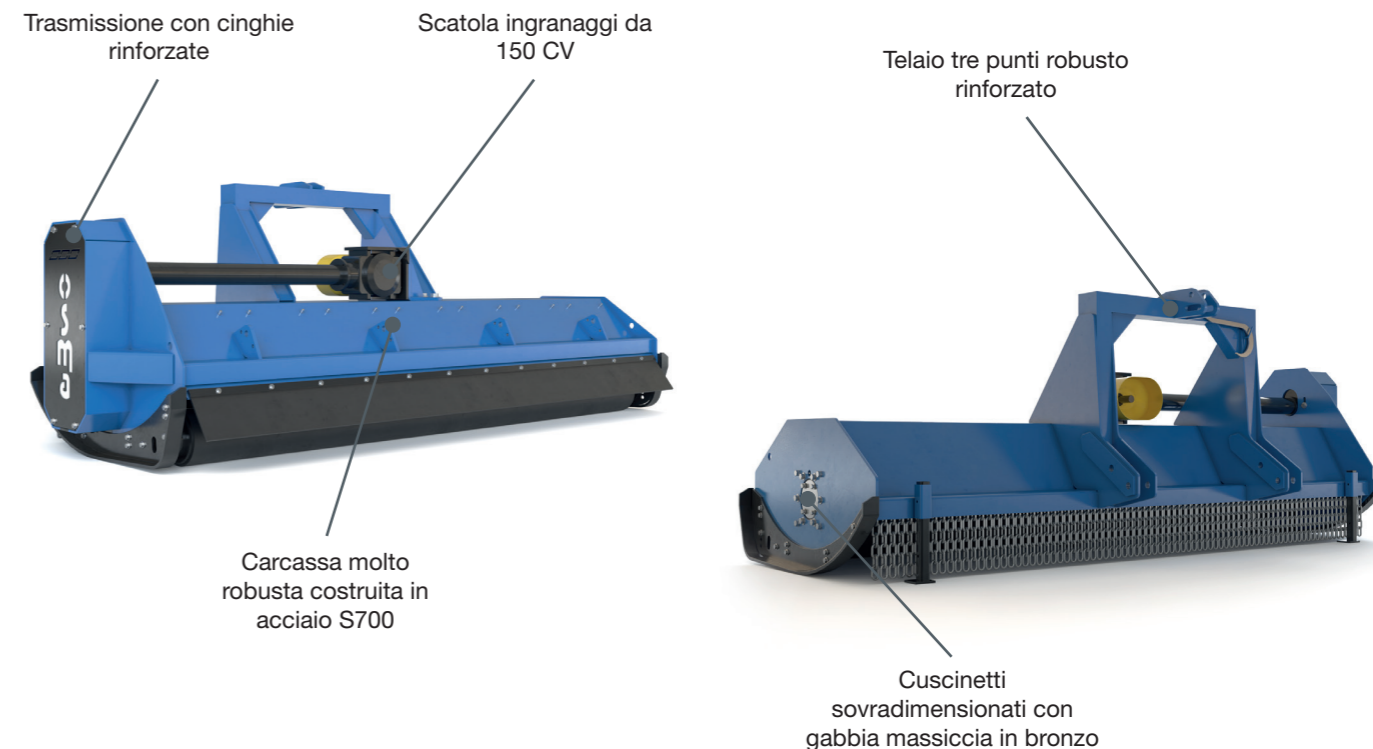

TRINCIATRICE  
POSTERIORE / CENTRALE  
USO PROFESSIONALE



880 - 1495 Kg    90 - 150 CV    5

TPA trinciatrice posteriore, molto robusta, per agricoltori e professionisti del settore, con rotore a mazze per erba, cespugli, rami fino a 12 cm. Potenza del trattore richiesta: da 90 a 150 CV.


MODELLO	TPA 160	TPA 180	TPA 200	TPA 230	TPA 250	TPA 280
Codice	150160	150180	150200	150230	150250	150280
CV trattore	90-100	90-100	100-120	110-130	120-140	120-150
Larghezza di taglio (cm) rif. A	160	180	200	230	250	280
Ingombro totale (cm) rif. B	206	226	246	256	276	306
Altezza totale (cm) rif. C	116	116	116	116	116	116
PTO (cm) rif. D	70	70	70	70	70	70
Profondità totale (cm) rif. E	140	140	140	140	140	140
Peso (kg)	880	1000	1125	1250	1375	1495
PDF presa di forza (g/min)	540/1000	540/1000	540/1000	1000	1000	1000
Nr. cinghie	5	5	5	5	5	5
Nr. mazze	14	16	18	20	22	24
Diam. tubo rotore (mm)	245x16	245x16	245x16	245x16	245x20	245x20
Diam. totale rotore (mm)	530	530	530	530	530	530
Giri rotore/1" max.	2200	2200	2200	2200	2200	2200



EQUIPAGGIAMENTO	DI SERIE	OPTIONAL
Attacco a tre punti, cat. II.	•	
Rullo posteriore regolabile da 200mm	•	
Scatola ingranaggi da 150 cv. a 1000 giri, con ruota libera	•	
Rotore a mazze bonificate da kg. 1,8 cadauna	•	
Albero cardano gr.8, 1 "-3/8" Z6	•	
Controcoltello interno carcassa	•	
Doppia fila di catene frontali	•	
Gomma Tela posteriore	•	
Slitte di appoggio regolabili	•	
Cuscinetti massicci con gabbia in bronzo	•	
Carcassa in acciaio SS355 da 10mm spessore	•	
Rullo posteriore regolabile da 250mm		•

N.B. La scelta della scatola ingranaggi va specificata all'ordine

### PARTI PRINCIPALI



UTENSILE	CODICE	DESCRIZIONE
	ZP00006	Mazza pesante per erba, cespugli, canne, diametro massimo 8 cm - Rotore M CONSIGLIATA PER LAVORI SU VEGETAZIONE ERBOSA MOLTO FITTA